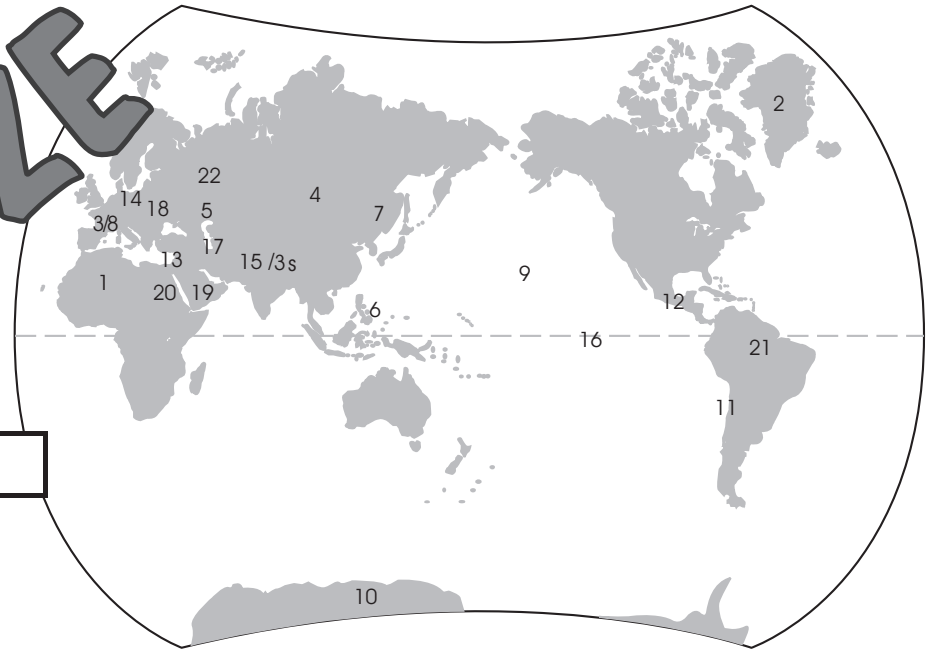
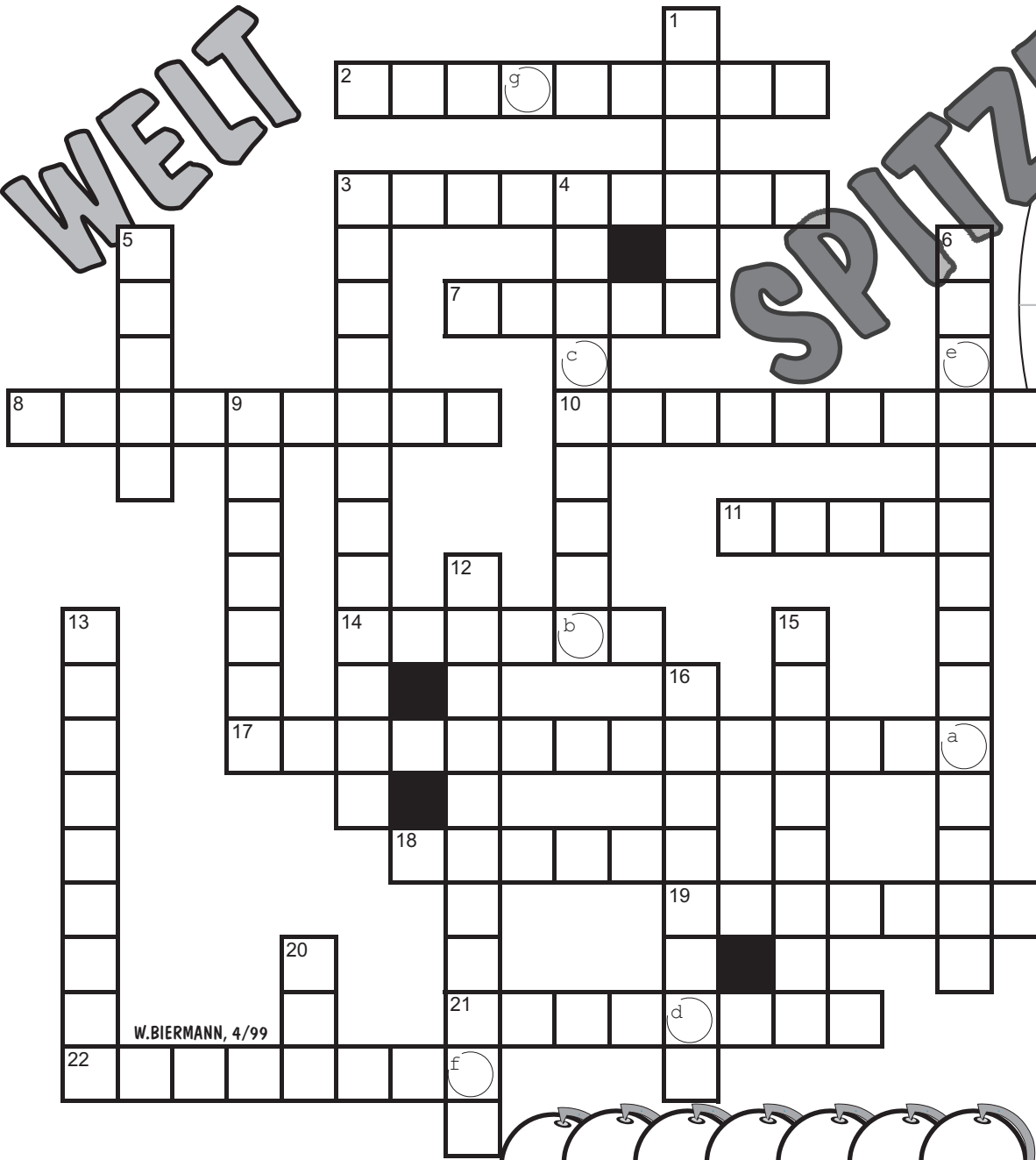


WELT

SPITZE



WAAGERECHT

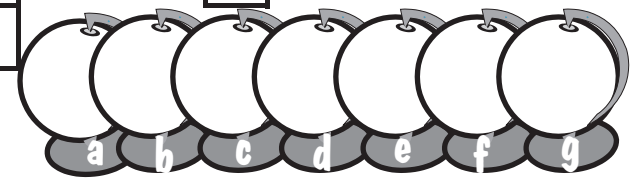
- 2 Größte Insel
- 3 Europas höchster Berg
- 7 Bevölkerungsreichster Staat der Erde
- 8 Deutschlands höchster Berg
- 10 Kältester Kontinent
- 11 Längste Gebirge der Erde
- 14 Deutschlands größte Insel
- 17 Größtes Binnenmeer
- 18 Einwohnerreichste Stadt Europas
- 19 Der Welt größte Halbinsel
- 21 Wasserreichster Fluss d. Erde
- 22 Flächengrößter Staat d. Erde

SENKRECHT

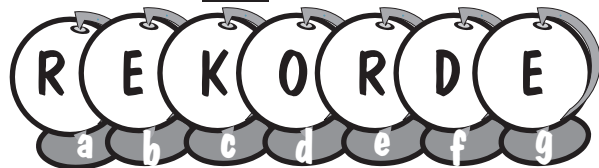

- 1 Größte Wüste
- 3 Welthöchster Berg
- 4 Tiefster Süßwassersee
- 5 Europas längster Fluss
- 6 Größte Meerestiefe ist im
- 9 Größter Ozean (Kurzform)
- 12 Einwohnerreichste Stadt der Erde
- 13 Gewässer mit höchstem Salzgehalt
- 15 Gebirge mit den höchsten Bergen
- 16 Größter Breitenkreis
- 20 Längster oder "nur" zweitlängster Fluss d. Erde?

Die Zahlen in der Karte sollen helfen!

Ä=AE
Ö=OE
Ü=UE



W.BIERMANN, 4/99



W.BIERMANN, 4/99